

 **TOYOTA**
ขับเคลื่อนความสุข

VIOS

ALL IS POSSIBLE

 **TOYOTA**

TOYOTA MOTOR THAILAND CO.,LTD.
B03200T-17010
www.toyota.co.th



ALL IS POSSIBLE

ทุกสิ่งสามารถ ทุกทางเป็นไปได้

วีอออสใหม่

ดีไซน์พรีเมียมเหนือระดับ
พร้อมสมรรถนะที่เหนือกว่า
ให้คุณทำทุกสิ่งได้ตามใจ
ตอบโจทย์การใช้ชีวิต
ได้อย่างที่ต้องการ

ALL AROUND
STYLING
IS POSSIBLE



EXTERIOR



ข้อมูลเว็บไซต์วีอออส



ชุดไฟหน้าแบบโปรเจกเตอร์ธรรมดา พร้อม LED Light Guide ที่สุดแห่งดีไซน์ สะท้อนความเหนือระดับ




กระจังหน้าดีไซน์ใหม่ สีทาดำ เมทลิก โดดเด่น หลุดจากทุกมุมมอง



ไฟส่องสว่างเวลากลางวัน Daytime Running Light แบบ LED และไฟตัดหมอกหน้า เพื่อความปลอดภัย ที่คนวิสัยชัดเจน



กระจกมองข้างพร้อมไฟเลี้ยวปรับและพับเก็บด้วยไฟฟ้า เหนือกว่าด้วยดีไซน์ เพิ่มความสะดวกสบายยิ่งขึ้น



มือจับประตูโครเมียม ดีไซน์สวยหรู ดูดีมีระดับ



ล้ออัลลอยขนาด 16 นิ้ว พร้อมยางขนาดกว้าง 195/50 R16 โดดเยียวถึงใจ ดีไซน์สปอร์ต



คิ้วฝากระโปรงท้าย ตกแต่งด้วยแถบโครเมียม เพิ่มเสน่ห์ดีไซน์หรูหรา



ไฟท้ายแบบ LED ดีไซน์ใหม่ สะกดสายตา ทำท้ายให้อายากครอบครอง

ALL COMFORT IS POSSIBLE



INTERIOR

สะท้อนไลฟ์สไตล์สุดพรีเมียม
ภายในดีไซน์พิเศษ โทนสีดำสลับแดง
พร้อมเบาะหนังสปอร์ตหรู

รุ่น 1.5S



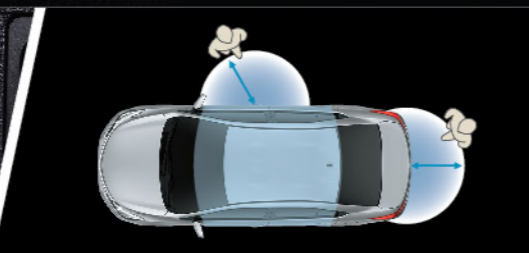
ข้อมูลเว็บไซต์



คอนโซลหน้าดีไซน์สปอร์ตตกแต่งสีแดง
โดดเด่นยิ่งกว่าที่เคย



ระบบสตาร์ทอัจฉริยะ (Push Start)
สตาร์ทเครื่องยนต์เพียงปลายนิ้วสัมผัส
ง่ายและสะดวกสบาย รองรับไลฟ์สไตล์หนึ่งระดับ



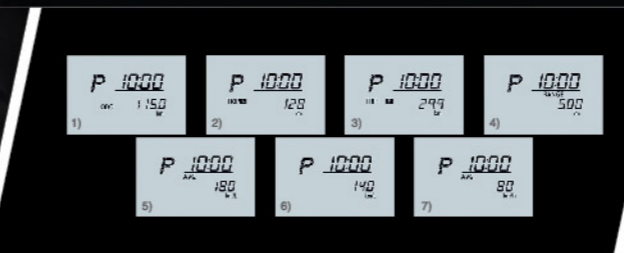
ระบบเปิดประตูอัจฉริยะ Smart Entry
เหนือกว่าด้วยระบบควบคุมการล็อก-ปลดล็อกประตู
และที่เก็บสัมภาระท้ายรถ



พวงมาลัยหุ้มหนัง ตกแต่งด้วยแถบเปียโนแบล็ค
พร้อมสวิตช์ควบคุมเครื่องเสียง
คอนโทรลง่ายเพื่อความสะดวกสบายอย่างที่ต้องการ



มาครวัดดีไซน์สปอร์ต
พร้อมสัญลักษณ์ ECO แสดงผลเมื่อขับที่แบบประหยัด
ทุกมุมมองสะท้อนความโดดเด่น



จอแสดงข้อมูลการขับขี่ MID (Multi Information Display)
แสดงข้อมูลในการขับขี่ 1. ระยะทางรวม 2. Trip A 3. Trip B
4. ระยะที่ขับได้จากร้านที่เติมน้ำมันที่เหลืออยู่ 5. อัตราการใช้น้ำมันเฉลี่ย
6. อัตราการใช้น้ำมันในขณะนั้น 7. ความเร็วเฉลี่ย




เครื่องเล่นวิทยุ/ DVD/ CD/ MP3/ MP4/ WMA
หน้าจอสัมผัสขนาด 7 นิ้ว พร้อมระบบเชื่อมต่อแบบไร้สาย
Bluetooth และช่องต่อ USB
เพลิดเพลินกับการเดินทางได้อย่างสมบูรณ์แบบ



ระบบปรับอากาศอัตโนมัติ พร้อมจอแสดงผลแบบ LCD
เลือกปรับอุณหภูมิได้อย่างเหมาะสม



หัวเกียร์และชานเกียร์ ตกแต่งเปียโนแบล็ค
หรูหราอย่างมีระดับ ให้ความรู้สึกที่แตกต่าง



เบาะหนังคู่หน้าทรงสปอร์ต

ALL
DRIVING
IS POSSIBLE



แผงบังแดดคู่หน้า พร้อมกระจกแต่งหน้าแบบมีฝาปิด เพื่อการใช้งานที่สะดวก

พนักพิงปรับที่ด้านหลัง ใช้งานง่าย ส่องสว่างสบายตา

ที่วางแก้วคอนโซลด้านหน้าตำแหน่งคนขับ และผู้โดยสารด้านหน้า ให้ทุกการเดินทางสะดวกสบายกว่าที่เคย



ช่องเก็บของอเนกประสงค์ด้านผู้โดยสารด้านหน้า แยกเป็นสัดส่วน เพื่อการจัดเก็บที่หลากหลาย

ห้องโดยสารกว้างขวาง ดีไซน์สปอร์ตหรู โดดเด่นเหนือระดับ

พื้นที่ห้องโดยสารด้านหลังแบบเรียบ เข้า-ออกง่ายตาย นิ่งสบายตลอดการเดินทาง



กระจกไฟฟ้าพร้อมระบบป้องกันการหมัน ด้านคนขับ เส้นลวดอัตโนมัติเมื่อมีสิ่งกีดขวาง ปลดล็อก มีนัยยิ่งกว่า

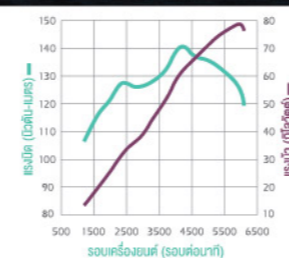
กระจกบังลมหน้าแบบ Acoustic Glass ให้ทุกการขับขี่สบายใจ ลดเสียงรบกวนได้มากกว่า

ห้องเก็บสัมภาระท้ายรถ ดีไซน์กว้างและลึก ช่วยให้จัดเก็บสัมภาระได้อย่างอเนกประสงค์



E85 GASOHOL

PERFORMANCE



เครื่องยนต์ 2NR-FBE DUAL VVT-i DOHC เครื่องยนต์ 1,500 ซีซี ระบบวาล์วอัจฉริยะ 4 สูบ 16 วาล์ว กำลังสูงสุด 79 กิโลวัตต์ (108 แรงม้า) ที่ 6,000 รอบต่อนาที แรงบิด 140 นิวตัน-เมตร (14.3 ก.ก.-เมตร) ที่ 4,200 รอบต่อนาที ตอบสนองทุกการขับขี่ได้แรงเต็มสมรรถนะ รองรับการใช้งานเป็นเชื้อเพลิง E85 ทุกรุ่น



เกียร์อัตโนมัติ CVT 7 สปีด พร้อม Sequential Shift ให้ทุกการขับขี่ราบรื่นและนุ่มนวลกว่าที่เคย



พวงมาลัยพาวเวอร์ไฟฟ้า EPS (Electric Power Steering) คุณค่าด้วยระบบไฟฟ้า มีการทำงานที่แม่นยำ โดยปรับเปลี่ยนน้ำหนักของพวงมาลัยอัตโนมัติตามระดับความเร็วของการขับขี่ในแต่ละขณะ ทำให้ควบคุมพวงมาลัยได้ง่ายยิ่งขึ้น



ระบบช่วงล่างที่นุ่มนวลและมั่นคง ระบบกันสะเทือนหน้าอิสระแบบแมคเฟอร์สันสตรีก พร้อมเหล็กกันโคลง ด้านหลังแบบทอร์ชันบาร์และคอยล์สปริง พร้อมเหล็กกันโคลงเชิงตรึง ให้การทรงตัวมีเสถียรภาพในทุกสภาพถนนและทุกสถานการณ์ของการขับขี่



ออกแบบตามหลักอากาศพลศาสตร์ (Aerodynamic) ด้วยการดีไซน์หลังคาแบบ Catamaran ช่วยลดแรงปะทะของลม พร้อมทั้งพื้นที่ถูกติดตั้งบริเวณกระจกบังข้างและไฟหลัง ส่งผลให้อัตราการประหัดน้ำบนและการทรงตัวดีขึ้น โฉมเฉี่ยวได้เหนือใคร มันใจได้ทุกเส้นทาง

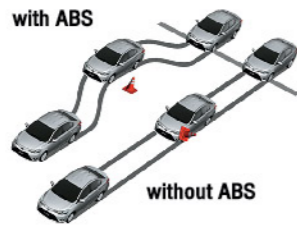
ALL PROTECTION IS POSSIBLE

ACTIVE SAFETY

กุญแจป้องกันการโจรกรรม Immobilizer ป้องกันกุญแจเลียนแบบไม่ให้อาสาารถสตาร์ทเครื่องยนต์ได้ หากรหัสสองกุญแจและเครื่องยนต์ไม่ตรงกัน ระบบป้องกันการโจรกรรม (Theft Deterrent System) ส่งสัญญาณเสียงเตือนภัยเมื่อมีการบุกรุก

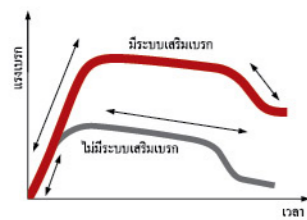


กล้องมองหลังและสัญญาณระยะถอยหลัง เพิ่มความปลอดภัย มีไฟทุกครั้งเมื่อกอยจอด

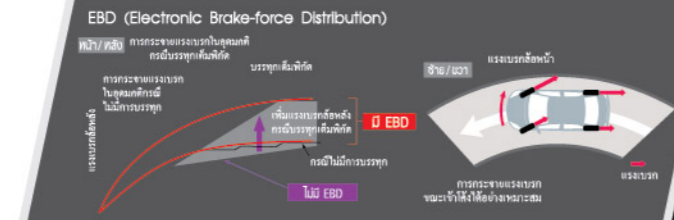


ดิสก์เบรก หยุครดอย่างมั่นคงมากขึ้นด้วย ดิสก์เบรก 4 ล้อ พร้อมช่องระบายความร้อน คู่หน้า ช่วยป้องกันความร้อนสะสม ขณะเบรกอย่างต่อเนื่องเป็นเวลานาน

ระบบเบรก ABS (Anti-lock Braking System) ป้องกันล้อล็อก เมื่อเบรกอย่างกะทันหัน ทำให้สามารถควบคุมรถได้ในสถานการณ์คับขัน



ระบบเสริมเบรก BA (Brake Assist) ในกรณีเบรกกะทันหัน ระบบ BA จะช่วยเพิ่มแรงเบรกให้มากขึ้น เพื่อให้รถหยุดในระยะที่สั้นกว่า




ระบบกระจายแรงเบรก EBD (Electronic Brake-force Distribution) ช่วยกระจายแรงเบรกในแต่ละล้อให้ทำงานอย่างสมดุล โดยกระจายแรงเบรกสำหรับล้อหน้า-หลัง เพื่อป้องกันอาการท้ายสะบัดในกรณีที่มีการบรรทุกสัมภาระ หรือผู้โดยสารหลังมาก และกระจายแรงเบรกสำหรับล้อซ้าย-ขวาในขณะเข้าโค้ง เพื่อให้ควบคุมได้ดีแม้เบรกในขณะเข้าโค้ง



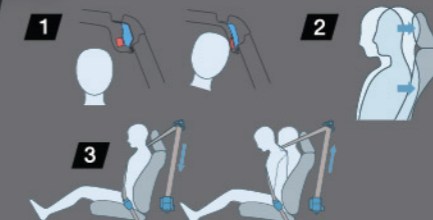
ระบบควบคุมการทรงตัว VSC (Vehicle Stability Control) ควบคุมรถให้ทรงตัวอย่างมั่นคงแม้ในทางโค้งหรือบนถนนที่เปียกชื้น โดยระบบ VSC จะสั่งการให้เครื่องยนต์ลดความเร็วอัตโนมัติ และเพิ่มแรงดันน้ำมันเบรกไปยังล้อที่ลื่นไถล เพื่อดึงรถกลับเข้าสู่สมดุ ระบบป้องกันการลื่นไถล TRC (Traction Control) ที่ควบคุมและป้องกันอาการลื่นไถลซึ่งเป็นสาเหตุทำให้รถลื่นไถลเสียการทรงตัว



PASSIVE SAFETY



โครงสร้างตัวถังนิรภัย GOA ที่ให้ความปลอดภัยมาตรฐานระดับโลก ด้วยโครงสร้างที่แข็งแกร่ง ช่วยเพิ่มประสิทธิภาพการดูดซับแรงกระแทกจากการชน ด้วยการกระจายแรงสู่ตัวถัง พร้อมคานนิรภัยด้านหน้าและด้านข้าง



1. การออกแบบเพื่อลดแรงกระแทกศีรษะด้านข้าง ออกแบบเพื่อช่วยลดแรงกระแทกศีรษะของผู้ขับขี่และผู้โดยสาร 2. เบาะนั่งคู่หน้าแบบ WIL เพื่อลดการบาดเจ็บของกระดูกต้นคอเมื่อเกิดการชนจากด้านหลัง 3. เข็มขัดนิรภัยคู่หน้าพร้อมระบบกลไกดึงกลับและผ่อนแรงดึงอัตโนมัติ ช่วยรับร่างกายผู้ขับขี่และผู้โดยสารให้แนบกับเบาะเมื่อเกิดการชน ป้องกันการบาดเจ็บจากแรงกระแทก



ถุงลมเสริมความปลอดภัยคู่หน้า SRS ปกป้องทั้งผู้ขับขี่และผู้โดยสาร ช่วยลดการบาดเจ็บของศีรษะและหน้าอกจากแรงปะทะ ซึ่งเกิดจากการชนด้านหน้า ช่วยให้ผู้ขับขี่และผู้โดยสารมั่นใจไว้ถึงเวลา



VIOS
GENUINE Accessories

EXTERIOR



แผงบังแดดข้าง
Side Visor



หัวโครเมียมตกแต่งด้านข้าง
Side Chrome Moulding



กรอบป้ายทะเบียน (แบบลายโตโยต้า)
License Plate Frame (Toyota Styling)



กล่องเพนกวินประสมศักรายรถ (2 กล่อง)
Sky Box (2 Boxes)



ถาดใส่ของท้ายรถ
Luggage Tray



สตัฟฟ์พลาสติกสเตนเลส
Stainless Scuff Plate



สตัฟฟ์พวน
Scuff Plate

INTERIOR

ELECTRIC



ชุดไฟตัดหมอก แอลอีดี LED Fog Lamp Set
(สำหรับรุ่น E, G, S กระจัดหน้าจะเป็นสีเทาตามหลัก)



ชุดไฟตัดหมอก แอลอีดี LED Fog Lamp Set
(สำหรับรุ่น J กระจัดหน้าจะเป็นสีดำ)



สัญญาณเตือนกระแทกท้ายรถ (สีแดง, สีขาว, สีเงิน, สีเทา, สีดำ, สีน้ำตาล)
Back Sensor
(Red, Super White, Silver, Gray, Attitude Black, Quartz Brown)



เครื่องเล่นวีดีทัศน์พิกเซลแบบกว้าง พร้อมระบบนำทาง (หน้าจอ 7 นิ้ว)
DVD Infotainment AVN 7"



เครื่องเล่นวีดีทัศน์มาตรฐาน (หน้าจอ 6.8 นิ้ว)
DVD Basic AVX 6.8"



กล้องมองหลัง
Back Camera



ชุดสัญญาณแตร
Premium Horn

UTILITY



Air Motion Technology
รองรับการสั่นสะเทือน
เพื่อลดความเมื่อยล้า

รองรับการสั่นสะเทือน
เพื่อลดความเมื่อยล้า

GOOD DESIGN AWARD 2016

Design Excellence Award 2016

เบาะรองหลังเพื่อสุขภาพ (สีดำ, สีครีม)
Air Lumbar To Go (Black, Beige)



ชุดอุปกรณ์เติมลมยาง (แบบดิจิทัล)
12V Air Compressor (Digital)

อุปกรณ์ตกแต่งแท้โตโยต้ารับประกันสูงสุด **3 ปี** หรือ **100,000 กม.**
(โปรดศึกษารายละเอียดจากคู่มือการรับประกันคุณภาพ และการบำรุงรักษารถยนต์)

ติดต่อสอบถามได้ที่ผู้แทนจำหน่ายโตโยต้าใกล้บ้านท่าน
ดูรายละเอียดเพิ่มเติมได้ที่ www.toyota.co.th/accessories/



MODEL
LINE-UP

1.5S



เบาะหนังสีดำ

1.5G



เบาะผ้าสีดำ

1.5E



เบาะผ้าสีดำ

1.5J



เบาะผ้าสีดำ

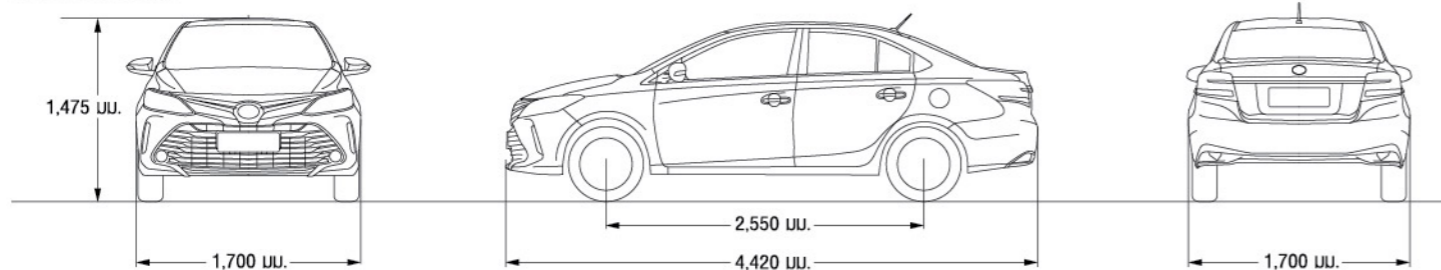


เบาะผ้าสีเบจ

SPECIFICATIONS

รุ่น	S		G		E		J	
ระบบขับเคลื่อน	อัตโนมัติ CVT							
ขนาดรถยนต์								
มิติภายนอก	ยาว	มม.	4,420					
	กว้าง	มม.	1,700					
	สูง	มม.	1,475					
ความยาวช่วงล้อ	มม.		2,550					
ความกว้างช่วงล้อ	หน้า/หลัง	มม.	1,455/1,445		1,470/1,460			
ระยะห่างจากพื้น	มม.		145					
อัตราส่วนยี่สิบแปด	ม.		5.7		5.1			
ความจุถังน้ำมัน	ลิตร		42					
เครื่องยนต์								
รุ่น/แบบ	2NR-FBE/4 สูบ 16 วาล์ว Dual VVT-i							
ปริมาณกระบอกสูบ	ซีซี		1,496					
ความกว้างกระบอกสูบ x ระยะชัก	มม.		72.5 x 90.6					
อัตราส่วนกำลังอัด			11.5 : 1					
แรงม้าสูงสุด EEC net ที่ 5,000rpm/รอบต่อนาที			79 (108 PS)/6,000					
แรงบิดสูงสุด EEC net ที่ 2,000rpm/รอบต่อนาที			140 (14.3 กก.-เมตร)/4,200					
ระบบจ่ายน้ำมัน	หัวฉีดอิเล็กทรอนิกส์ EFI							
รองรับการใช้น้ำมันเชื้อเพลิง E85	○		○		○		○	
ระบบขับเคลื่อนและระบบเกียร์								
ระบบส่งกำลัง	แบบ	อัตโนมัติ CVT 7 สปีด พร้อม Sequential Shift						
	Shift lock	○	○	○	○	○	○	○
อัตราทดเกียร์	อัตราทดเกียร์	2.480 - 0.396						
	เกียร์ คอยหลัง	2.604 - 1.680						
อัตราทดเพลาท้าย	4.761							
ระบบกันสะเทือน	หน้า	แมกเฟอร์สันสตรัท พร้อมเส้กันโคลง						
	หลัง	ทอร์ชันบาร์ แลคคอยล์สปริงพร้อมเส้กันโคลง						
ระบบเบรก	หน้า/หลัง	ดิสก์/ดิสก์			ดิสก์/ดรัม			
ยาง	195/50 R16		185/60 R15					
ล้อ	อัลลอย 16 นิ้ว		อัลลอย 15 นิ้ว		พลาทอนัม 15 นิ้ว			
อุปกรณ์ภายนอก								
ไฟหน้า	โปรเจกเตอร์แบบฮาโลเจน พร้อมด้วย LED light guide				มิวติสเฟกเตอร์			
กระจังหน้า	สีทึบ เมทัลลิก							
ไฟท้ายแบบ LED	○	○	○	○	○	○	○	○
คิ้วพวงมาลัย	โครเมียม		สีเดียวกับตัวรถ					
ที่จับน้ำหนัก	แบบหนังเวลาและปรับตั้งเวลาได้				แบบธรรมดา			
กระจกมองข้างสีเดียวกับตัวรถ	ปรับเลี้ยวด้วยไฟฟ้า พร้อมไฟเลี้ยว							
มือจับประตูด้านนอก	โครเมียม		สีเดียวกับตัวรถ					
กระจกบังลมหน้าแบบกันเสียงรบกวน (Acoustic Glass)	○		○		-		-	
อุปกรณ์ภายใน								
วัสดุตกแต่งพวงมาลัย/เบาะนั่ง	ภายใน	สีดำ	สีเทา	สีโรสโกลด์		สีดำ		
	เบาะพวงมาลัย	สีเทา		สีเมทัลลิก		-		
วัสดุตกแต่งพวงมาลัย/เบาะนั่ง	ภายใน	สีดำ	สีเทา	สีโรสโกลด์		สีดำ		
	เบาะพวงมาลัย	-		สีเมทัลลิก		สีเทา		

DIMENSIONS



COLOR CHART



รุ่น	S		G		E		J	
ระบบขับเคลื่อน	อัตโนมัติ CVT							
อุปกรณ์ภายใน								
วัสดุตกแต่งพวงมาลัย	เบาะหนัง				เบาะผ้า		เบาะผ้า	
วัสดุตกแต่งพวงมาลัย	เบาะหนัง				เบาะผ้า		เบาะผ้า	
วัสดุเบาะนั่ง	เบาะหนัง		-		-		-	
เบาะนั่งผู้โดยสาร	-		-		-		-	
พวงมาลัยพวงมาลัยไฟฟ้า EPS ปรับสูง - ต่ำได้	ปรับสูง/ต่ำด้วยเบาะเบาะหนัง				ปรับสูง/ต่ำด้วยเบาะเบาะหนัง		ปรับสูง/ต่ำด้วยเบาะเบาะหนัง	
กระจกหน้าข้างไฟฟ้า พร้อมระบบป้องกันกระจกแตก	○		○		○		○	
คอนโซลกลางพร้อมกล่องเก็บของ	○		○		○		○	
กระจังหน้าสีเบาะนั่งด้านหน้า	กันชน + พู่ตีสาย							
เบาะนั่งด้านคนขับปรับระดับสูง - ต่ำได้	○		○		○		○	
พวงมาลัยพวงมาลัยไฟฟ้า พร้อมกระจกเงา	กันชน + พู่ตีสาย				กันชน		-	
มือจับประตูด้านใน	เมทัลลิก		โครเมียม		สีดำ หรือ สีเทา		สีดำ	
สีกายใน	สีดำ		-		สีดำ หรือ สีเทา		สีดำ	
มาตรฐานความปลอดภัย								
ระบบ Smart Entry และ Push Start	○		-		-		-	
มาตรวัดแบบ Analog	แบบ Sport		○		○		○	
จอแสดงผลข้อมูลการขับขี่ (MID)	○		○		-		-	
ไฟแสดงการขับขี่แบบประหยัด (Eco Meter)	○		○		○		○	
ระบบปรับอากาศอัตโนมัติ	○		○		-		-	
กุญแจรีโมท	○		○		○		○	
เครื่องเสียง	วิทยุ DVD/CD/MP3/MP4/WMA หน้าจอสีฟิล์มขนาด 7 นิ้ว พร้อมเชื่อมต่อโทรศัพท์มือถือไร้สาย (Bluetooth)				วิทยุ AM/FM/CD/MP3/WMA ช่องเชื่อมต่อ AUX			
ช่องเชื่อมต่อ USB	○		○		○		○	
จำนวนลำโพง	-		4 ลำโพง		-		2 ลำโพง	
สวิตช์ควบคุมเครื่องเสียงพวงมาลัย	○		○		-		-	
ระบบส่องสว่างภายในห้องโดยสารอัตโนมัติ	○		○		○		○	
ระบบความปลอดภัย								
ไฟส่องสว่างกลางวันแบบ LED (LED Daytime Running Lights)	○		○		-		-	
ไฟตัดหมอกหน้า	○		○		○		○	
สันหมอกกระจกมองหลัง	○		○		○		○	
กล้องมองหลัง	○		○		-		-	
ไฟเบรกดวงล้อ	○		○		○		○	
ระบบเซ็นทรัลล็อก	○		○		○		○	
ระบบล๊อคพวงมาลัย	○		○		○		○	
ระบบเบรก ABS/EBD และระบบเสริมแรงเบรก BA	○		○		○		○	
ระบบควบคุมการทรงตัว VSC	○		○		○		○	
ระบบป้องกันล้อหมุนฟรี TRC	○		○		○		○	
ถุงลมนิรภัยความปลอดภัยผู้ขับขี่ SRS	○		○		○		○	
เข็มขัดนิรภัยผู้ขับขี่แบบดึงรั้งอัตโนมัติ					ELR 3 จุด 2 ตำแหน่ง			
เข็มขัดนิรภัยนิรภัย					ELR 3 จุด 3 ตำแหน่ง			
เบาะนั่งผู้โดยสาร WIL (Whiplash Injury Lessening)	○		○		○		○	
ระบบกุญแจนิรภัย Immobilizer	○		○		○		○	
ระบบเตือนการโจรกรรม TDS (Theft Deterrent System)	○		○		○		○	

บริการกว้างไกลเป็นหนึ่งเดียวทั่วโลก

ด้วยใจเดียวกันที่เชื่อมบริการให้เป็นมาตรฐานหนึ่งเดียว โดยด้วยสายใยห่วงใย และศูนย์บริการมาตรฐานถึง 462 แห่งทั่วประเทศ* สู่ทุกทิศทั่วโลก คอยเป็นมิตรบริการให้คุณอุ่นใจได้ตลอดการเดินทาง

- บริการไอเทค ด้วยระบบคอมพิวเตอร์ TOPSERV เก็บมันท์ที่ประวัติของคุณลูกค้าตลอดการเดินทาง
- ตรวจเช็ครถด้วยระบบคอมพิวเตอร์ใน Hi-Tech Area ให้ความแม่นยำสูง
- ครอบคลุมซ่อมตัวถังและสีรถยนต์ใน B&P Workshop
- รับประกันคุณภาพสูงสุด 3 ปี หรือ 100,000 กม.**

* ข้อมูล ณ วันที่ 31 ธ.ค. 59 ** แล้วแต่ระยะได้ถึงก่อน



ข้อมูลเพิ่มเติมบนเว็บไซต์ของเรา



บริษัท โตโยต้า มอเตอร์ ประเทศไทย จำกัด ขอสงวนสิทธิ์ในบริการเปลี่ยนและซ่อมแซมรถยนต์ และอุปกรณ์ต่างๆ โดยไม่ต้องแจ้งให้ทราบล่วงหน้า โปรดทราบรายละเอียด และเงื่อนไขของบริการต่างๆ ได้จากพนักงานฝ่ายขายหรือฝ่ายบริการลูกค้าสัมพันธ์ 0-2386-2000 หรือ โทรฟรีต่างจังหวัด โทรหมายเสียที่ปรึกษาทางไกลสำหรับคนไทย 1800-238-444 ในวันบริการลูกค้า 24 ชม. ทุกวัน บริการอยู่ตามศูนย์โตโยต้า www.toyota.co.th กรุณาติดต่อเจ้าหน้าที่ศูนย์บริการลูกค้า โตโยต้าเพื่อข้อมูลเพิ่มเติม